

e-devlet kapısı üzerinden spor kulübü kurulması

basvuru kılavuzu



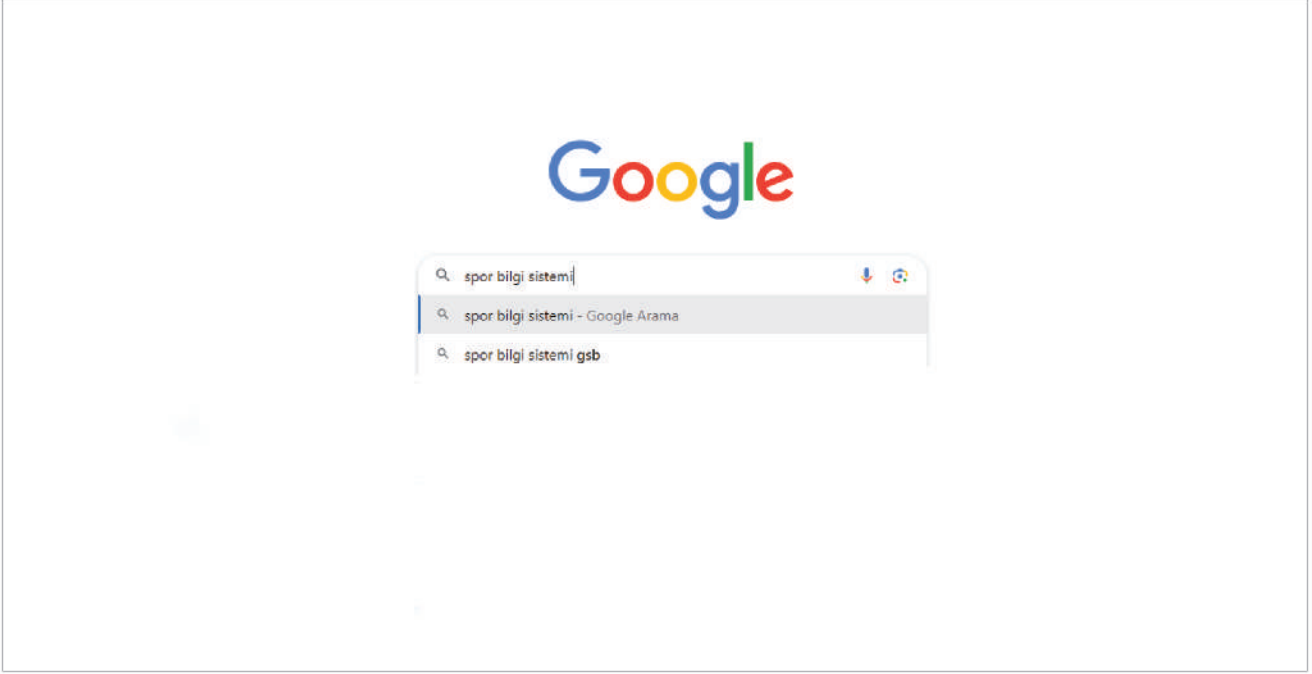
T.C. GENÇLİK VE SPOR BAKANLIĞI
SPOR HİZMETLERİ GENEL MÜDÜRLÜĞÜ

SPOR KULÜPLERİ DAİRE BAŞKANLIĞI



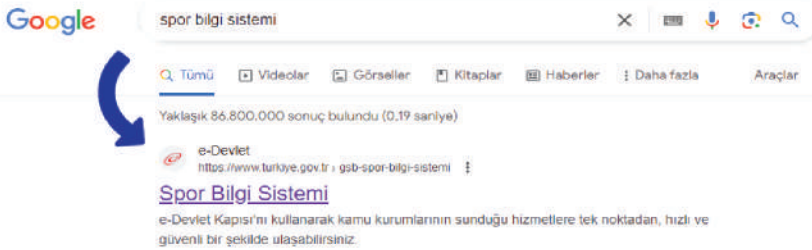
1

İnternet tarayıcınıza "Spor Bilgi Sistemi" yazınız.



2

"turkiye.gov.tr" adresine tıklayıp E-Devlete TC Kimlik numarası ve şifrenizle giriş yapınız.



e-Devlet Kapısı
KİMLİK DOĞRULAMA SİSTEMİ

[e-Devlet Şifresi](#) [Mobil İmza](#) [Elektronik İmza](#) [T.C. Kimlik Kartı](#) [İnternet Bankacılığı](#)

T.C. Kimlik Numaranızı ve e-Devlet Şifrenizi kullanarak kimliğiniz doğrulandıktan sonra işlemimize kaldığınız yerden devam edebilirsiniz. [e-Devlet Şifresi Nedir, Nasıl Alınır?](#)

* T.C. Kimlik No

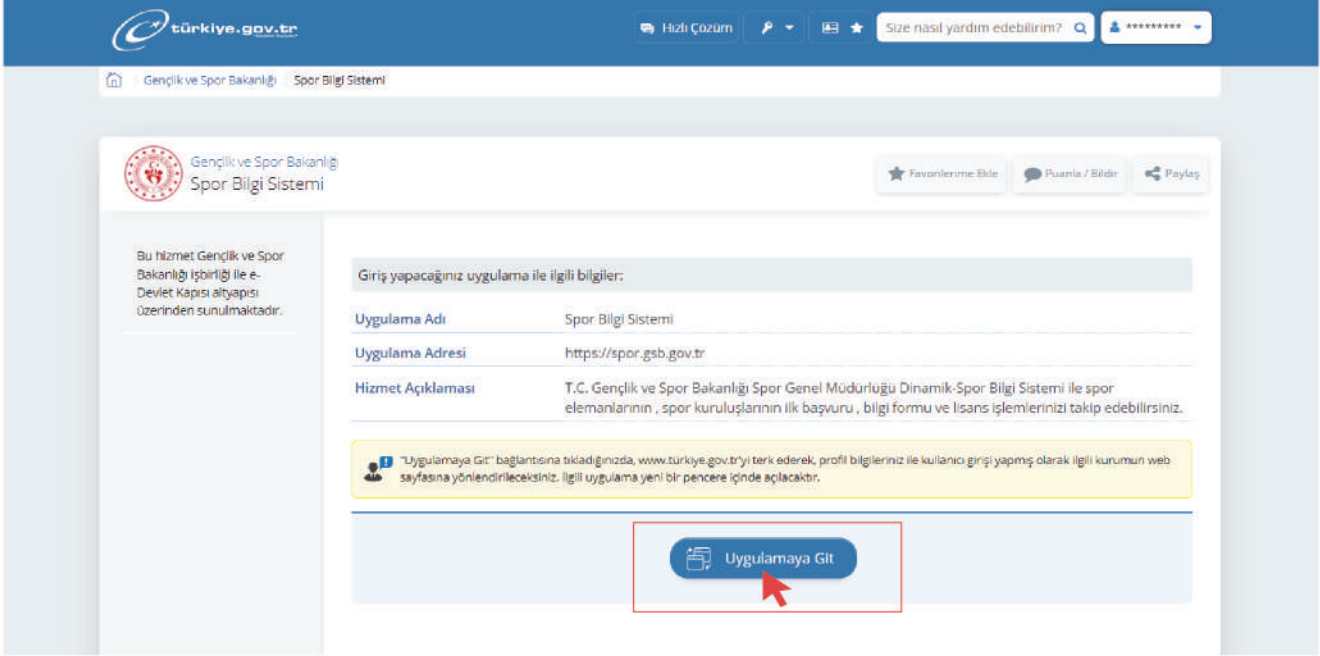
* e-Devlet Şifresi

* e-Devlet şifrenizi unutmanız durumunda doğruladığımız cep telefonunuzdan yenileme işlemi yapabilirsiniz.

[Şifremi Unuttum](#)

3

Açılan ekranda **“Uygulamaya Git”** butonuna tıklayınız.



4

Spor Bilgi Sistemi ekranlarındasınız. Ekranın sol tarafında yer alan **“Başvurular -> Spor Kulübü Başvurusu”** tıkladığınızda spor kulübü başvurusu için hazırlanan ekrana yönlendirileceksiniz.





5

Spor kulübü kurma başvurusunda bulunmak için ekranın sağ üst bölümünde yer alan **"Yeni Başvuru"** butonuna tıklayınız. Devam eden işlemlerinizi için listeden **"Düzenle"** veya **"Geri Çek"** butonlarına tıklayarak yapmak istediğiniz işlemi seçebilirsiniz.

No	Kulüp Adı	Kulüp Kıs. Adı	Başvuru Durumu	Başvuru Tarihi
34	G *****	GS	Onaylandı	20.12.2023 16:41
33	S *****	SK	Onaylandı	13.12.2023 16:17
18	A *****	ER	Düzeltilmeye Gönderildi	20.01.2023 16:17
17	Ş *****	ŞSK	Onaylandı	20.01.2023 14:07
22	A *****	AŞSK	Reddedildi	05.01.2023 09:43

6

Açılan ekranda **"Spor Kulüpleri İşlemleri Hakkında"** bilgilendirme metnini okuyup kutucuğu işaretleyerek onaylayınız ardından ekranın sağ alt bölümünde yer alan **"Sonraki Adım"** butonuna tıklayınız.

Bilgilendirme

Kulüp Başvuru işlemine hoş geldiniz.

Spor kulüpleri işlemi hakkında genel bilgilendirme:

T.C. Gençlik ve Spor Bakanlığı yazılım uygulamasında yer alan tüm içerikler değiştirilemez, kopyalanamaz, çoğaltılamaz, yeniden yayımlanamaz, başka bir bilgisayara yüklenemez, postalanamaz, iletilmez ya da dağıtılamaz. Kullanıcının T.C. Gençlik ve Spor Bakanlığı'nın sistemlerinin çalışmasına engel olacak ya da işlevini değiştirecek herhangi bir elektronik sabotaj veya saldırı yaptığını tespit edilmesinde, Bakanlığımız kullanıcıların kimlik bilgilerini araştırma ve yasal mercilere bildirimde bulunma hakkına sahiptir. Yapacağınız başvurular ile ilgili olduğunuz tüm verilerin açık rızanız ve onayınız dahilinde olduğunu, Sisteme yapılan başvurular ile kişisel verilerinizin T.C. Gençlik ve Spor Bakanlığı tarafından anlaşma yapılmış diğer kurum ve kuruluşlarla paylaşılabileceği, kullanılabileceği ve istatistiksel verilerin elde edilebileceğini onaylıyorum.

Yukarıda yer alan beyana ve uyarıya okudum. Başvuru yapmak istiyorum.

Vazgeç

Sonraki Adım

7

Spor kulübünüze ait bilgilerin doldurulacağı ekransınız. Tüm bilgilerinizi Spor Kulübü Tüzüğüne uygun olarak eksiksiz bir şekilde doldurunuz ve **“Sonraki Adım”** butonuna tıklayınız.

8

Spor kulübünüzün Kurucu Üyelerini ekleme ekranındasınız. **“Kurucu Üye Ekle”** butonuna tıklayınız. Açılan ekranda en az yedi (7) Kurucu Üyenin bilgilerini eksiksiz girerek ekranın sağ alt bölümünde bulunan **“Kurucu Üye Ekle”** butonuna tıklayınız. Bu üyelere sadece bir (1) kişiye **“Geçici Başkan”** ve en az bir (1) kişiye **“Yazışma ve Tebligat Yetkilisi”** görevi vermeniz gerekmektedir. İşleminiz bittiğinde **“Kapat”** butonuna tıklayınız.

9 “Geçici Başkan” ve “Yazışma ve Tebligat Yetkilisi” düzenlemelerini bu ekrandan yapabilirsiniz. Geçici Yönetim Kurulu listenizi kontrol ederek “**Sonraki Adım**” butonuna tıklayınız.

The screenshot shows the 'Kurucu Bilgileri' (Founding Information) section of the SPOR bilgi sistemi. The table has columns for TCNo, Adı, Soyadı, Cep Telefonu, E-Posta, Görevi, and İşlemler. The 'Görevi' column contains roles such as 'Geçici Başkan' and 'Yazışma ve Tebligat Yetkilisi'. The 'İşlemler' column has icons for edit, delete, and refresh. A red box highlights the 'İşlemler' column for the first row, and another red box highlights the 'Sonraki Adım' button at the bottom right.

10 Spor kulübünüze ait belgeleri yükleyeceğiniz ekransınız. Bu ekranda “**Tüzük**” ve “**Kuruluş Bildirimi**” belgelerini yüklemeniz gerekmektedir. Belge türünü seçerek yükleyeceğiniz belgeyi dosyalarınızdan seçiniz.

The screenshot shows the 'Belgeler' (Documents) section of the SPOR bilgi sistemi. The 'Belge Türü' dropdown menu is open, showing options for 'Tüzük' and 'Kuruluş Bildirimi'. A red box highlights the 'Yüklenecek Belge' section, and another red box highlights the 'Lütfen dosya seçiniz' button. A red arrow points to the 'Tüzük' option in the dropdown menu.

13

Başvurunuzu spor kulübünüzün bağlı bulunacağı Gençlik ve Spor İl Müdürlüğüne bildirmek üzere **"Onaylıyorum"** butonuna tıklayarak başvurunuzu onaylayınız.

The screenshot shows the SPOR bilgi sistemi interface. A modal dialog box is displayed in the center, asking for confirmation: "Dikkat! Başvurunuz ilgili il müdürlüğüne gönderilecektir. Onaylıyor musunuz?". There are two buttons: "Hayır" (No) and "Onaylıyorum" (I confirm). A red arrow points to the "Onaylıyorum" button. The background shows a form with fields for "Genel Kurul Anlatı", "Genel Kurulun Yapılacağı Ay", "Talebin Numarası", "Talebin Numarası 2", "Kamu Kurumu bünyesinde mi kurulacak?", "İl", "İlçe", "UAVT Adres No", "Açık Adres", "Kulüp Birimleri", "Kulüp Amblemi", and "Yüklenen Belgeler".

14

Cep telefonunuza gelen **"Onay Kodunu"** giriniz ve **"Kodu Doğrula"** butonuna tıklayınız.

The screenshot shows the SPOR bilgi sistemi interface. A modal dialog box is displayed in the center, showing a 104-second timer and asking for the approval code: "Onay kodunu giriniz". There are two buttons: "İptal Et" (Cancel) and "Kodu Doğrula" (Verify Code). A red arrow points to the "Kodu Doğrula" button. The background shows the same form as in the previous step.



15

Spor Kulübü kurma başvurunuz tamamlanmıştır. Başvurunuzu **"Başvurularım"** ekranından takip edebilirsiniz.

The screenshot shows the 'Başvurularım' (My Applications) page in the SPOR bilgi sistemi. The page has a sidebar menu on the left with various options like 'Başvurularım', 'Kulüp', 'Başvurularım', 'Kurulduğunda Yer Aldığım Başvurular', etc. The main content area shows a table of applications with the following data:

No	Kulüp Adı	Kulüp Kısa Adı	Başvuru Durumu	Başvuru Tarihi
34	G*****	GS	Onaylandı	20.12.2023 16:41
33	S*****	SK	Onaylandı	13.12.2023 16:17
18	T*****	TT	Onaya Gönderildi (Teker)	20.01.2023 14:17
17	Ş*****	ŞSK	Onaylandı	20.01.2023 14:07
12	A*****	AŞSK	Reddedildi	05.01.2023 09:43



T.C. GENÇLİK VE SPOR BAKANLIĞI
SPOR HİZMETLERİ GENEL MÜDÜRLÜĞÜ